

# 01

## FRANQUICIAS APLICADAS A DAÑOS POR AGUA

COMPAÑÍA	1985 con Fq. 300 €	1985 sin Fq.	1975 sin Reforma	1975 con Reforma 2005
COMPAÑÍA 1	300€	NO	NO	NO
COMPAÑÍA 2	300€	NO	NO	NO
COMPAÑÍA 3	200€	NO	NO	NO
COMPAÑÍA 4	300€	NO	NO	NO
COMPAÑÍA 5	300€	150€ obligatoria	180€ obligatoria	NO
COMPAÑÍA 6	300€ / RC Aguas: 150€ obligatoria	RC Aguas: 150€ obligatoria	300€ / RC Aguas: 300€ obligatorias	NO
<b>CLIENTE</b>	<b>300€</b>	<b>NO</b>	<b>NO</b>	<b>NO</b>
COMPAÑÍA 7	300€	NO	NO	NO
COMPAÑÍA 8	NO (1)	NO	NO	NO
COMPAÑÍA 9	150€ / RC Aguas : 150€ obligatorias	150€ / RC Aguas : 150€ obligatorias	450€ / RC Aguas : 450€ obligatorias	450€ / RC Aguas : 450€ obligatorias
COMPAÑÍA 10	300€	NO	NO	NO
COMPAÑÍA 11	300€	NO	NO	NO

Importes diferenciales

(1) COMPAÑÍA 8 sólo permite franquicias en fincas de más de 40 años








**DATOS AGREGADOS SEGÚN ANTIGÜEDAD**

ANTIGÜEDAD	PRIMA CLIENTE	PRIMA MERCADO	DIF. RESPECTO MERCADO
2015	1.317,32 €	1.254,10 €	5,04%
2005	1.690,01 €	1.493,60 €	13,15%
1995	2.256,99 €	1.778,42 €	26,91%
1985 CON FQ 300 €	2.070,54 €	1.824,84 €	13,46%
1985	2.625,81 €	1.940,84 €	35,29%
1975	3.672,95 €	2.183,48 €	68,22%
1975 CON REFORMA 2005	3.335,53 €	1.494,06 €	123,25%
<b>DATOS GLOBALES</b>	<b>2.294,36 €</b>	<b>1.678,42 €</b>	<b>36,70%</b>

**DATOS AGREGADOS SEGÚN METROS CUADRADOS**

m2	PRIMA CLIENTE	PRIMA MERCADO	DIF. RESPECTO MERCADO
1.500 m2	1.012,61 €	783,95 €	29,17%
2.500 m2	1.569,63 €	1.175,64 €	33,51%
3.500 m2	2.177,04 €	1.550,50 €	40,41%
4.500 m2	2.620,35 €	1.913,66 €	36,93%
5.500 m2	3.263,97 €	2.232,68 €	46,19%
10.000 m2	4.929,02 €	3.678,05 €	34,01%
<b>DATOS GLOBALES</b>	<b>2.294,36 €</b>	<b>1.678,42 €</b>	<b>36,70%</b>

**LEYENDA**

> 10% más barata	
5% a 10% más barata	
< 5% más barata	
< 5% más cara	
5% a 10% más cara	
10% a 20% más cara	
> 20% más cara	








# 03

## VISIÓN GLOBAL

### DATOS AGREGADOS SEGÚN ANTIGÜEDAD

	MÁLAGA	CORDOBA	ZARAGOZA	VALLADOLID	PAMPLONA	MADRID	A CORUÑA	ALICANTE	BILBAO	LEÓN
2015	-8%	-5%	-3%	-2%	7%	1%	2%	5%	7%	5,2%
2005	-2%	3%	3%	5%	10%	8%	10%	13%	15%	13%
1995	9%	13%	15%	19%	22%	23%	22%	25%	31%	26%
1985 CON Fq.	-5%	-0,03%	2%	5%	9%	8%	11%	13%	17%	14%
1985 sin Fq.	14%	16%	24%	29%	26%	32%	32%	33%	38%	40%
1975 sin Ref.	37%	41%	54%	59%	65%	55%	65%	61%	69%	76%
1975 con Ref.	99%	104%	109%	118%	89%	126%	121%	122%	108%	127%
<b>DATOS AGREGADOS</b>	17%	21%	25%	29%	30%	32%	33%	35%	38%	38%

	SEVILLA	OVIEDO	PALMA MALLORCA	VALENCIA	TARRAGONA	TENERIFE	BADAJOS	BARCELONA	LAS PALMAS	NACIONAL
2015	10%	7%	7%	10%	11%	12%	15%	12%	15%	5%
2005	20%	16%	17%	21%	21%	21%	23%	22%	25%	13%
1995	34%	32%	36%	37%	35%	36%	34%	38%	41%	27%
1985 CON Fq.	17%	17%	20%	23%	26%	22%	23%	26%	27%	13%
1985 sin Fq.	40%	42%	44%	46%	47%	50%	48%	47%	48%	35%
1975 sin Ref.	62%	87%	75%	80%	98%	81%	88%	93%	93%	68%
1975 con Ref.	144%	127%	136%	145%	130%	149%	140%	136%	148%	123%
<b>DATOS AGREGADOS</b>	42%	42%	43%	47%	48%	48%	49%	49%	52%	37%

> 10% más barata	
5% a 10% más barata	
< 5% más barata	
< 5% más cara	
5% a 10% más cara	
10% a 20% más cara	
> 20% más cara	

# 04

## PRINCIPALES CARACTERÍSTICAS DE LA GARANTÍA DE «AVERÍA DE MAQUINARIA»

COMPAÑÍA	ERRORES HUMANOS	VICIOS OCULTOS	DESGARRAMIENTO DEBIDO A LA FUERZA CENTRÍFUGA	AUTOCOMBUSTIÓN	FUNCIONAMIENTO ANORMAL	LÍMITE ANTIGÜEDAD
COMPAÑÍA 1	✓	X	X	X	✓	No indicado
COMPAÑÍA 2	✓	X	✓	✓	✓	> 15 años
COMPAÑÍA 3	✓	✓	✓	✓	✓	> 20 años
COMPAÑÍA 4	✓	✓	✓	X	✓	> 15 años
COMPAÑÍA 5	✓	X	✓	✓	✓	> 15 años
COMPAÑÍA 6	✓	✓	✓	✓	✓	No indicado