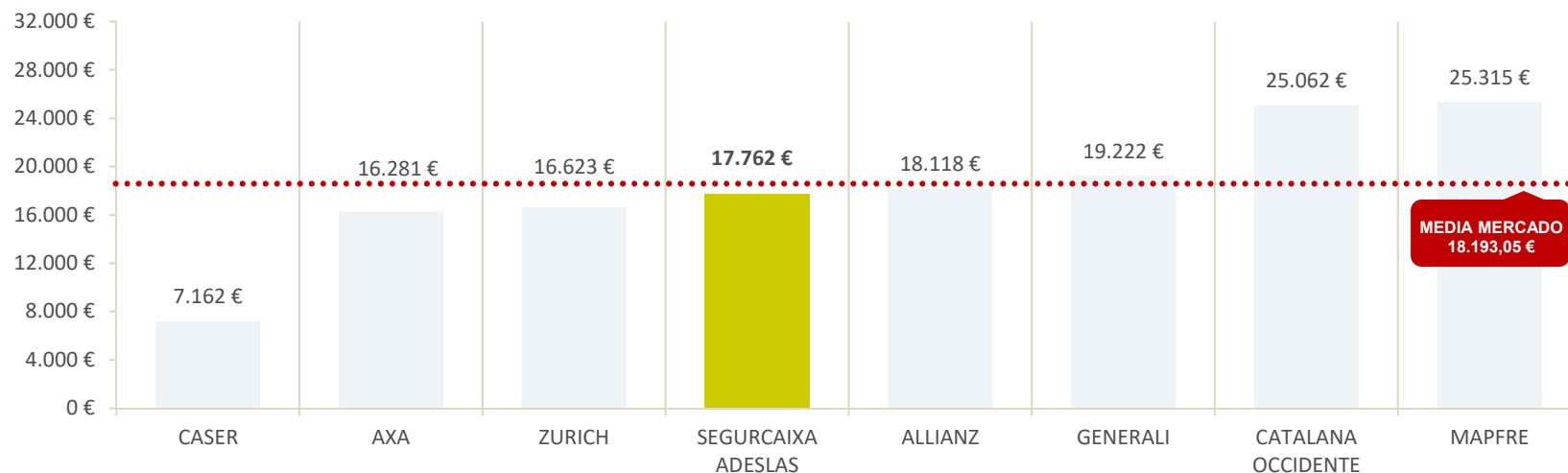


01

RANKINGS DE POSICIONAMIENTO - PRIMAS CON DESCUENTO

Perfil 1 - Construcción principal de edificios
(Facturación: 7.000.000 €, S.A. 3.000.000€)



RANKING	COMPañÍA	PRIMA	DIF. RESPECTO MEDIA	DIF. RESPECTO SCA
1	CASER	7.162,24 €	-61%	-60%
2	AXA	16.280,98 €	-11%	-8%
3	ZURICH	16.622,76 €	-9%	-6%
4	SEGURCAIXA ADESLAS	17.761,64 €	-2%	-
5	ALLIANZ	18.117,50 €	0%	2%
6	GENERALI	19.221,95 €	6%	8%
7	CATALANA OCCIDENTE	25.061,90 €	38%	41%
8	CLIENTE	25.325,43 €	39%	43%
	MEDIA MERCADO	18.193,05 €		










- CASER es la compañía más económica, un -60% más barata que SCA. AXA (-8%) y ZURICH (-6%) completan el top3.
- SEGURCAIXA ADESLAS se sitúa en la 4ª posición del ranking de primas, el -2% más barata que la media.
- SEGURCAIXA ADESLAS destaca por ser la única que incluye RC Productos -junto con CLIENTE y GENERALI- y el 100% S.A. para Defensa jurídica y fianzas -junto con ALLIANZ-.
- SCA y ALLIANZ tienen los únicos productos que cuentan con un sublímite específico para la RC Cruzada. CLIENTE sublimita la RC Productos y Post-Trabajos al 75% S.A. general.
- SCA, GENERALI y CLIENTE son las únicas cías. con una S.A. general de 3M€. ZURICH limita a 1M€, CAT.OCC. a 1,2M€ y ALLIANZ, AXA y CASER a 1,5M€. ALLIANZ destaca al ampliar su límite por anualidad a 4.5M€.
- AXA, que se distingue por incluir la cobertura de Derribos y demoliciones -junto con GENERALI-, cuenta con la franquicia general más alta (1.200€).

* FIATC se excluye de la muestra al presentar una S.A. de 300.000 €, muy inferior a la ofrecida por las demás aseguradoras.

02

TABLAS COMPARATIVAS DE GARANTÍAS Y LÍMITES

Perfil 1 - Construcción principal de edificios
(Facturación: 7.000.000 €, S.A.3.000.000€)

									
<i>Base de cálculo: Facturación</i>	7.000.000 €	7.000.000 €	7.000.000 €	7.000.000 €	6.000.000 €	1.000.000 €	7.000.000 €	7.000.000 €	7.000.000 €
<i>S.A. General</i>	3.000.000 €	1.500.000 €	1.500.000 €	1.500.000 €	1.200.000 €	300.000 €	3.000.000 €	3.000.000 €	1.000.000 €
RC EXPLOTACIÓN	✓	✓	✓	✓	✓	✓	✓	✓	✓
Límite por Siniestro	3.000.000 €	1.500.000 €	1.500.000 €	1.500.000 €	1.200.000 €	300.000 €	3.000.000 €	3.000.000 €	1.000.000 €
Límite por Anualidad	3.000.000 €	4.500.000 €	1.500.000 €	3.000.000 €	1.200.000 €	300.000 €	3.000.000 €	3.000.000 €	1.000.000 €
Límite por Víctima	600.000 €	x	300.000 €	302.000 €	600.000 €	90.000 €	600.000 €	600.000 €	x
Franquicia General	300 €	600 €	1.200 €	900 €	300 €	450 €	300 €	600 €	300 €
Franquicia Colindantes	2.000 €	20% mín.1.500 € máx.15.000 €	Con protocolo de grietas: 20% mín.1.500 € máx. 6.000 € Sin protocolo de grietas: 30% mín.3.000 € 20% mín.1.500 € máx.6.000 €	20% mín.900 € máx.9.000 €	1.500 €	900 €	20% mín.300 € máx.15.000 €	1.500 €	10% mín.1.000 € máx.3.000 €
Franquicia Conducciones									10% mín.2.000 € máx.6.000 €
RC Subsidiaria	✓	✓	✓	✓	✓	✓	✓	✓	✓
RC Inmobiliaria	✓	✓	✓	✓	✓	✓	✓	✓	✓
RC ACCIDENTES DE TRABAJO	✓	✓	✓	✓	✓	✓	✓	✓	✓
Límite por Siniestro	S.A. Explotación	S.A. Explotación	S.A. Explotación	S.A. Explotación	S.A. Explotación	S.A. Explotación	S.A. Explotación	S.A. Explotación	S.A. Explotación
Sublímite por Víctima	300.000 €	300.000 €	300.000 €	302.000 €	600.000 €	90.000 €	300.000 €	300.000 €	300.000 €