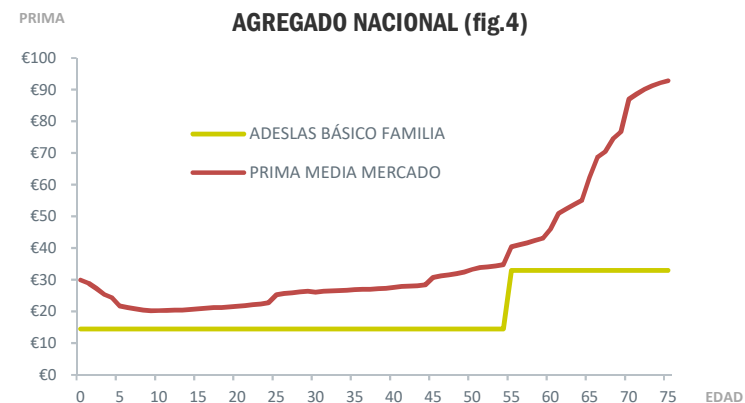



DATOS AGREGADOS (fig.1)

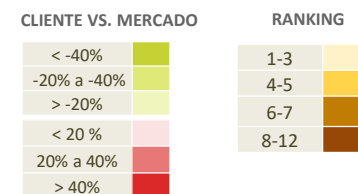

ZONA	ADESLAS BÁSICO FAMILIA	MEDIA MERCADO	DIF. RESPECTO MEDIA
BARCELONA	19,61 €	33,67 €	-41,76%
MADRID	19,61 €	31,76 €	-38,24%
SEVILLA	19,61 €	32,37 €	-39,41%
VALENCIA	19,61 €	31,99 €	-38,69%
NACIONAL	19,61 €	32,47 €	-39,59%



DIFERENCIAL PRIMA CLIENTE RESPECTO MEDIA MERCADO - SEGMENTACIÓN POR EDADES (fig.2)



POSICIÓN EN RANKING - SEGMENTACIÓN POR EDADES (fig.3)




PRODUCTO	BARCELONA		MADRID		SEVILLA		VALENCIA	
CLIENTE	0,0%		0,0%		0,0%		0,0%	
COMPAÑÍA 1	-38,5%		-38,5%		-41,1%		-35,4%	
COMPAÑÍA 2	0,7%		-		-		-	
COMPAÑÍA 3	-15,0%		-15,0%		-15,0%		-15,0%	
COMPAÑÍA 4	-0,01%		-0,01%		-0,01%		-0,01%	
COMPAÑÍA 5	0,0%		0,0%		0,0%		0,0%	
COMPAÑÍA 6	0,0%		0,0%		0,0%		0,0%	
COMPAÑÍA 7	4,0%		3,9%		3,9%		3,9%	
COMPAÑÍA 8	4,0%		4,0%		4,0%		4,0%	
COMPAÑÍA 9	1,7%		-1,9%		2,2%		3,3%	
COMPAÑÍA 10	1,5%		1,5%		1,5%		1,5%	
COMPAÑÍA 11	7,3%		2,2%		2,2%		2,2%	
COMPAÑÍA 12	7,1%		2,0%		2,0%		2,0%	

Descenso de primas	
Incremento de primas	



**INF****PÓLIZAS INDIVIDUALES - SEGUROS DE ASISTENCIA CON COPAGO REDUCIDO**

Incrementos respecto segmento anterior

EDAD	COMPAÑÍA 1	COMPAÑÍA 2	COMPAÑÍA 3	COMPAÑÍA 3	COMPAÑÍA 4	COMPAÑÍA 5	MEDIA MERCADO
0 AÑOS	-	-	-	-	-	-	-
1 AÑO	-25,5%	0,0%	-1,6%	-	-4,8%	0,0%	-1,7%
2 AÑOS	-29,8%	0,0%	-0,7%	-	-10,2%	0,0%	-3,0%
3 AÑOS	-30,1%	0,0%	-0,3%	-	-8,5%	-29,5%	-10,4%
4 AÑOS	-16,3%	0,0%	-0,7%	-	-6,3%	0,0%	-1,9%
5 AÑOS	0,7%	0,0%	-0,3%	-	-10,9%	0,0%	-3,0%
10 AÑOS	8,6%	0,0%	-21,9%	-	-10,1%	0,0%	-9,2%
15 AÑOS	-0,7%	0,0%	-0,8%	-	9,7%	0,0%	2,2%
20 AÑOS	18,8%	0,0%	-0,3%	-	14,4%	30,6%	13,8%
25 AÑOS	43,4%	0,0%	22,7%	6,2%	13,6%	4,3%	9,6%
30 AÑOS	22,4%	0,0%	0,9%	-2,6%	10,4%	4,0%	2,4%
35 AÑOS	8,4%	0,0%	2,4%	7,3%	2,8%	4,1%	3,5%
40 AÑOS	4,1%	0,0%	2,6%	7,0%	0,9%	3,8%	3,0%
45 AÑOS	7,9%	18,4%	3,1%	1,6%	6,3%	14,6%	8,0%
50 AÑOS	14,0%	0,0%	3,6%	1,2%	14,2%	7,9%	5,4%
55 AÑOS	33,0%	38,8%	15,3%	16,4%	12,1%	26,5%	20,7%
60 AÑOS	22,6%	11,2%	15,8%	36,6%	14,5%	29,1%	21,4%
65 AÑOS 	32,6%	40,2%	41,1%	-	23,1%	17,1%	27,1%

 Ejemplo:

EL precio de COMPAÑÍA 1 para una persona de 65 años es el +32,6% más caro que para una persona de 60 años.

EDAD	COMPAÑÍA 1	COMPAÑÍA 2	COMPAÑÍA 3	COMPAÑÍA 4	COMPAÑÍA 5	COMPAÑÍA 6
0 AÑOS	6,0%	37,2%	30,5%	-	33,4%	16,8%
1 AÑO	37,3%	37,2%	30,5%	-	35,0%	14,1%
2 AÑOS	85,2%	37,2%	30,5%	-	37,4%	9,3%
3 AÑOS	145,6%	37,2%	30,5%	-	36,6%	43,5%
4 AÑOS	166,8%	37,2%	30,5%	-	36,5%	42,5%
5 AÑOS	137,5%	37,2%	18,6%	-	40,4%	41,6%
10 AÑOS	58,6%	37,2%	18,6%	-	41,0%	37,1%
15 AÑOS	69,4%	37,2%	18,6%	-	41,0%	36,5%
20 AÑOS	72,4%	37,2%	18,6%	14,1%	41,5%	19,4%
25 AÑOS	38,3%	37,2%	51,0%	25,2%	36,5%	30,5%
30 AÑOS	34,9%	37,2%	51,0%	44,0%	30,5%	30,8%
35 AÑOS	36,2%	37,2%	51,0%	46,3%	36,6%	32,4%
40 AÑOS	38,2%	37,2%	51,0%	43,9%	47,8%	33,0%
45 AÑOS	36,9%	18,8%	53,4%	48,8%	51,9%	22,8%
50 AÑOS	36,8%	18,8%	53,4%	58,6%	44,8%	37,3%
55 AÑOS	21,2%	18,2%	46,3%	60,1%	42,6%	32,3%
60 AÑOS	23,2%	18,5%	46,3%	50,0%	49,1%	15,2%
65 AÑOS	21,1%	27,9%	-	-	58,2%	-

➔ Ejemplo:

En **COMPAÑÍA 1**, para un asegurado de 30 años, una póliza de reembolso sin copago es el +34,9% más cara que una póliza de asistencia sin copago.